



**neuheiten**  
novelties 2018





Gerne überreichen wir Ihnen unser Neuheiten-Booklet 2018. Kompakt bekommen Sie so einen Überblick über die wesentlichen Veränderungen unserer neuen Kollektion. Bei Rückfragen steht Ihnen unser kompetentes Team gerne zu Seite.

We are very pleased to present you our novelties booklet 2018. This publication gives an overview of the development and the changes of our collection. If you have any questions, our team is available to assist you at all times.

Innovation und Qualität – seit 1958 für uns selbstverständlich.  
Der Beweis: Unabhängige  
Produktprüfungen nach  
strengsten Prüfkriterien.

Innovation and quality – since 1958 a matter of course for us.  
The proof: Independant  
supervised product checks with  
the most stringent testing criteria.



Gilt für die Korpusplattenmaterialien „Weiß“ sowie „Lino Grigio“.

This applies to the carcass plate materials "White" and "Lino Grigio".









# der unterschied

## the difference

**Wir nutzen unsere vollen Möglichkeiten.**

Als deutsches Unternehmen denken und leben wir Qualität und Richtlinien. Die Inspiration unserer Architekten gibt uns das sprichwörtliche italienische Design. Dabei agieren wir ganzheitlich und sind detailverliebt – so optimieren wir täglich unsere Produkte und passen diese bestmöglich auf die Wünsche unserer Kunden an.

**We use our entire possibilities.**

As a German company, we think and live quality and structures; and our architects inspire us with Italian design elements. We act holistically and focus on details – we optimize our products constantly and adjust to the demands of our clientele.






Emission  
Emission



Hydrophobierung  
Hydrophobization




Laserkante  
Laser edge



Farbvielfalt  
Variety of colours



Innenkorpus  
Inner carcase



Durchgängigkeit  
Consistency



Qualität  
Quality



Design  
Design



Perfektion  
Perfection

# vertrieb und pos

sales and pos







# magicwall – interaktives erleben

## magicwall – interactive experience

### produktvorteile erklären

#### explaining product advantages

Störmer erarbeitet mit starken Partnern zukunftsorientierte Lösungen – nicht nur in der Küche selber, sondern auch für den Handelspartner mit durchdachten Vertriebskonzepten und aussagekräftigen Maßnahmen am POS.

Neben der Fortführung unseres umweltgerechten Denkens beim Herstellungsprozess und unseren Produkten ist die Ausrichtung unserer Kommunikation hin zum Digitalen ein wichtiger Schritt in Richtung Zukunft.

Unser Konzept „MagicWall“ stützt sich dabei auf die wichtigsten Verkaufsargumente unserer breiten Produktpalette und fokussiert sich deutlich auf den POS – der Ort, an dem unsere Küchen geplant und verkauft werden.

Mit der interaktiven Projektion auf eine Wand im Showroom des Fachhändlers schaffen wir eine „Spielwiese“ für Verkäufer und Endkunden. Es wird ein Tool geboten, das tagesaktuell mit Content bespielt werden kann und den klassischen Print-Bereich intelligent unterstützt.

With its strong partners, Störmer develops future-oriented solutions – not only in the kitchen, but also for the trading partners with well thought-out sales concepts and meaningful measures at the point of sale.

In addition to continuing our environmental thinking in the manufacturing process of our products, the direction of our communication towards digitalization is an important step towards the future.

Our „MagicWall“ concept is based on the most important sales arguments in our broad product range and is clearly focused on POS – the place where our kitchens are planned and sold. With the interactive projection on a wall, strategically placed in the showrooms of our specialist partners we create a „play area“ for designers and end consumers. A tool is offered that can be used daily with content and intelligently supports the classic print area.

### tagesaktueller content


#### daily content

Die Betreuung der „MagicWall“ erfolgt zentral gesteuert. So ist einerseits die zukünftige Erweiterung um zusätzliche Themen unkompliziert möglich, andererseits können Inhalte tagesaktuell auf jeden Fachhandelspartner individuell zugeschnitten werden.

Die Voraussetzung für die Nutzung einer „MagicWall“ sind denkbar simpel: Zur Installation wird ein Stromanschluss, ein WLAN- oder Netzwerkzugang sowie eine freie, vier Meter breite weiße Wand benötigt.

The „MagicWall“ is managed centrally. For example, the future expansion is easily possible by additional topics and content which can be tailored and distributed to each individual retailer every day.

The prerequisite for the use of a „MagicWall“ is very simple: The installation requires a power connection, WLAN or network access, as well as a free, four-meter-wide white wall.





# störmer bad

## störmer bath

exklusive vermarktung! exclusive marketing!

### bäder, die den höchsten ansprüchen genügen

baths that meet the highest standards

Unsere neue Badkollektion haben wir im vergangenen Jahr erfolgreich am Markt etabliert. Ihnen als Handelspartner steht eine große Auswahl an Farben und Dekoren in den Materialien Melamin, Echtlack und Glas zur Verfügung.

Die gewohnten Störmer-Qualitätsmerkmale runden auch unser Badezimmer-Sortiment erfolgreich ab. Darüber hinaus finden Sie viele weitere Highlights wie unseren Aluminium-Spiegelschrank, Mineralguss- und Keramikwaschbecken, lackierte Griffleisten oder unsere Aufsatz-Designbecken, welche Ihnen ein am Markt einzigartiges Produkt bieten.

We successfully established our new bathroom collection on the market last year. As a trading partner you can choose from a wide range of colors and decors in the materials melamine, real lacquer and glass.

The usual Störmer quality features also successfully complete our bathroom range. In addition, you will find many other highlights such as our aluminum mirror cabinet, mineral and ceramic wash basins, lacquered handles or our design basins, which offer a unique product on the market.



# kc+ – einfach. logisch.

kc+ – simple. logical.

## küchenpreise transparent und ehrlich

kitchen prices transparent and honest

Mit KC+ kann Küchenplanung wirklich einfach sein. Unser überarbeitetes Sortiment 2018 bietet eine größere Auswahl an Planungsmöglichkeiten mit vielen neuen Fronten und weiteren Schranktypen für individuelle Lösungen.

Durch die transparente Preisgestaltung auf Einzelteile-Basis hat der Kunde jederzeit den Überblick über den Kaufpreis. So verzichten wir auf verschachtelte Preislogiken und intransparente Rabattangebote.

With KC + kitchen planning can be really simple. Our revised 2018 range offers a greater choice of planning options with many new fronts and variable cabinet types for individual solutions.

Due to the transparent price structure on an individual basis, the customer always has an overview of the purchase price. Thus, we can use set price logics and genuine discount offers.

# KC+



**DS 3DVIA**

# point of sale

point of sale

## Thekenaufsteller

Counter display

**Hochwertiger Aufsteller, einseitig bedruckt, DIN A4**  
 1 Aufsteller zur Platzierung auf der Arbeitsplatte  
 Bezugspreis: 10,- EUR netto inkl. Versandpauschale

**High-quality display, single-face printed, DIN A4**  
 1 display, can be placed on the worktop  
 Subscription price: 10,- EUR net incl. postage and packing



**bestell-nr./order number POS18 T M1 D-E**

## Wandhänger mit Aufhängung

Poster with wall mounting



**Hochwertiger Wandhänger, einseitig bedruckt, DIN A1**  
 1 Wandhänger mit zwei Motiven zur Auswahl für Montage an  
 Stellwänden/Wänden  
 Bezugspreis: 60,- EUR netto inkl. Versandpauschale

**High-quality wall display, single-face printed, DIN A1**  
 1 poster with wall mounting, two different motives for  
 selection  
 Subscription price: 60,- EUR net incl. postage and packing



**Bestell-nr./Order number  
 POS18 W M1 D-E**



**Bestell-nr./Order number  
 POS18 W M2 D-E**





## Shopaufsteller Shop display

### Stabiler Shopaufsteller, 180 cm hoch

1 Aufsteller mit zwei Motiven zur Auswahl

Bezugspreis: 60,- EUR netto inkl. Versandpauschale

### Stable shop display, height 180 cm

1 display with two different motives for selection


Subscription price: 60,- EUR net incl. postage and packing



bestell-nr./order number POS18 B M1 D-E



bestell-nr./order number POS18 B M2 D-E





**neuheiten**  
novelties

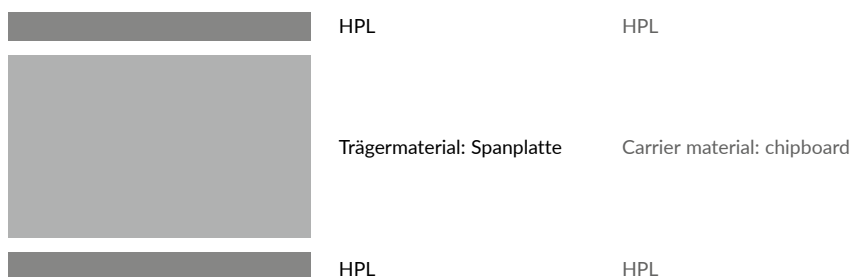


# frontaufbau

## materials

### schichtstoff

high pressure laminate (hpl)



**FENIX** NTM®

### eigenschaften

characteristics



• **hygienisch**

• **hygienic**



• **lichtbeständig**

• **resistant to light**



• **hitzebeständig**

• **heat-resistant**



• **schlag- und kratzfest**

• **resistant to impact and scratches**



• **antifingerprint**

• **antifingerprint**



• **soft-touch**

• **soft-touch**



• **wischfest**

• **rub resistant**



• **wasserabweisend**

• **water-resistant**



• **lebensmittelecht**

• **food-safe**

**keramik**  
ceramics



Keramischer Belag (3 mm)	Ceramic coating (3 mm)
Rahmen und	Frame and
Füllung melaminbeschichtet	Filling melamine coating



**eigenschaften**  
characteristics



• **hygienisch**

• **hygienic**



• **lichtbeständig**

• **resistant to light**



• **hitzebeständig**

• **heat-resistant**



• **schlag- und kratzfest**

• **resistant to impact and scratches**



• **pflegeleicht und schmutzabweisend**

• **easy to clean and dirt-repellent**



• **wasserabweisend**

• **water-resistant**



• **säurebeständig**

• **acid-resistant**



• **schlagfest**

• **shock-resistant**

# fronten doors

pg 1 marseille st130 | R1100 linea | L110 floating | R1100

**lieferbar/available quartal/quarter 1/2018**

Material: Melaminharz beschichtet  
 Oberfläche: Holzstruktur  
 Kante: vierseitig Polymere Hartkante in Frontfarbe  
 Türstärke: 19 mm  
 Rückseite: Frontdekor

Material: laminate cover  
 Surface: wood structure  
 Edge: polymers hard edge in front colour  
 Door thickn.: 19 mm  
 Back: door colour

**Standardprogramm**  
 (Maßänderung/Sondermaße möglich)

**Standard program**  
 (bespoke sizes available)



**594 Halifax Eiche natur**  
 Halifax natural oak



**GR** Rahmentür mit edelstahlfarbigem Profil, mit Klarglas grau, satiniertem Glas oder schwarz getöntem Glas

**GR** Frame door with stainless steel colour profile with clear glass, fristed glass or tinted black glass



**ST** Segmentglastür mit Klarglas grau, satiniertem Glas oder schwarz getöntem Glas

**ST** Segment door with clear glass, frosted glass or tinted black glass

**Kantenvarianten**  
 Door edge and design options



Kante Frontdekor

**Empfohlene Griffvarianten**  
 (weitere Griffbeschläge Seite V.78 - V.86)

Handles suggestions  
 (further handles on page V.78 - V.86)



**G116**  
 Griff edelstahlfarbig (192mm)  
 Metall (gegen Mehrpreis)



**G170**



**G173**  
 Griff edelstahlfarbig (160mm)  
 Metall

**Empfohlene Sichtseitenfarben**  
 (weitere Varianten Seite V.89 - V.94)

Suggestest show sides  
 (further variants on page V.89 - V.94)



**594**  
 Halifax Eiche natur  
**D Kunststoff Dekor**



**592**  
 Lava metallic grau  
**D Kunststoff Dekor**



**591**  
 Topasbeige  
**D Kunststoff Dekor**

○	Kranz- / Lichtblenden	Cornice / light pelmets
●	Wängen 8 mm	Side panels 8 mm
●	Wängen 19 mm	Side panels 19 mm
●	Wängen 25 mm	Side panels 25 mm
●	Wängen 50 mm	Side panels 50 mm
●	Regale / Socketblenden	Open shelves / plinths

**Umfeld in Frontfarbe (wie Frontabbildung)** Door front finish (see picture)

● Lieferbar/Available

○ nicht lieferbar/Unavailable



# fronten doors

**pg 5 nova st130 | R4500 floating | R4500**  
**pg 6 nova linea | L450**

**FENIX NTM®**

Material: 19 mm Trägerplatte  
 Oberfläche: Schichtstoff supermatt /  
 antifingerprint  
 Kante: vierseitig Polymere  
 Rückseite: Hartkante Edelstahlfarbig  
 wie Frontfarbe

Material: 19 mm carrier plate  
 Surface: laminate super matt/  
 antifingerprint  
 Edge: polymers hard edge all round  
 Back: stainless steel colour  
 door colour

**Standardprogramm**  
 (Maßänderung/Sondermaße möglich)

**Standard program**  
 (bespoke sizes available)

**Programmbezogene Glastüren**  
 (weitere Glasvarianten Seite V.76)

Available glass doors  
 (further variants on page V.76)



**GR** Rahmentür mit edelstahlfarbigem Profil, mit Klarglas grau, satiniertem Glas oder schwarz getöntem Glas

**GR** Frame door with stainless steel colour profile with clear glass, fristed glass or tinted black glass



**ST** Segmentglastür mit Klarglas grau, satiniertem Glas oder schwarz getöntem Glas

**ST** Segment door with clear glass, frosted glass or tinted black glass



**326 Nero Ingo**  
 Nero Ingo

**Kantenvarianten**  
 Door edge and design options



Kante Frontdekor

**Empfohlene Griffvarianten**  
 (weitere Griffbeschläge Seite V.78 - V.86)

Handles suggestions  
 (further handles on page V.78 - V.86)



**G146**  
 Griff Edelstahl/Metall (192mm)  
 (gegen Mehrpreis)



**G107**  
 Griff edelstahlfarbig (160mm)  
 Metall



**G148**  
 Griff edelstahlfarbig (160mm)  
 Metall

**Empfohlene Sichtseitenfarben**  
 (weitere Varianten Seite V.89 - V.94)

Suggestest show sides  
 (further variants on page V.89 - V.94)



**600**  
 Lino Grigio  
**D Kunststoff Dekor**



**593**  
 Nussbaum hell  
**D Kunststoff Dekor**



**589**  
 Nussbaum maron  
**D Kunststoff Dekor**

Kranz- / Lichtblenden	Cornice / light pelmets	<input type="radio"/>
Sichtseiten	Show sides	<input type="radio"/>
Wängen 19 mm	Side panels 19 mm	<input checked="" type="radio"/>
Wängen 25 mm	Side panels 25 mm	<input type="radio"/>
Wängen 50 mm	Side panels 50 mm	<input type="radio"/>
Regale / Sockelblenden	Open shelves / plinths	<input type="radio"/>

**Umfeld in Frontfarbe (wie Frontabbildung)** Door front finish (see picture)

● Lieferbar/Available

○ nicht lieferbar/Unavailable

# fronten doors

pg 5 nova st130 | R4500 floating | R4500  
pg 6 nova linea | L450

**FENIX** NTM®



**324 Grigio Lonora**  
Grigio Lonora



**325 Bianco Alaska**  
Bianco Alaska

**Empfohlene Sichtseitenfarben**  
(weitere Varianten Seite V.89 - V.94)

Suggestest show sides  
(further variants on page V.89 - V.94)



**592**  
Lava metallic grau  
D Kunststoff Dekor



**593**  
Nussbaum hell  
D Kunststoff Dekor



**600**  
Lino Grigio  
D Kunststoff Dekor

**Empfohlene Sichtseitenfarben**  
(weitere Varianten Seite V.89 - V.94)

Suggestest show sides  
(further variants on page V.89 - V.94)



**592**  
Lava metallic grau  
D Kunststoff Dekor



**589**  
Nussbaum maron  
D Kunststoff Dekor



**600**  
Lino Grigio  
D Kunststoff Dekor

<input type="radio"/>	Kranz- / Lichtblenden	Cornice / light pelmets
<input type="radio"/>	Sichtseiten	Show sides
<input checked="" type="radio"/>	Wängen 19 mm	Side panels 19 mm
<input type="radio"/>	Wängen 25 mm	Side panels 25 mm
<input type="radio"/>	Wängen 50 mm	Side panels 50 mm
<input type="radio"/>	Regale / Sockelblenden	Open shelves / plinths

# fronten doors

pg 6 contura **linea | L530** neu new

grifflos handleless neu new

Material: MDF-Rahmenfront mit innenliegendem Stufenprofil  
 Oberfläche: Samtlack  
 Kante: vierseitig gerundet, Radius 2 mm  
 Türstärke: 20 mm  
 Rückseite: uni weiß

Material: MDF door with profiled centre panel  
 Surface: velvet touch lacquered  
 Edge: edge all around with 2 mm radius  
 Door thickn.: 20 mm  
 Back: plain white lacquered

**Exklusivprogramm**  
 (Maßänderung/Sondermaße nicht möglich)

**Exclusive program**  
 (bespoke sizes unavailable)

In der Linie CUSTOMIZE (LINEA) nur Unterschränke mit horizontaler Griffleiste lieferbar. Hochschränke sind nur mit vertikaler Griffleiste lieferbar. Nur mit 780mm Korpus lieferbar.

In the line CUSTOMIZE (LINEA) only base units with horizontal handle profile available. Tall units only with vertical handle profile available. Only available with 780 mm (grid) carcass.



Weitere Farben zum Lackieren von Fronten, Sichtseiten, Korpusmaterialien und Wängen/Stollen auf Wunsch verfügbar.  
**9995 RAL, 9996 Sikkens, 9997 NCS**

Further RAL/Sikkens-/NCS-colours are available for doors, show sides, carcass and panels.  
**9995 RAL, 9996 Sikkens, 9997 NCS**

Mehrpreis pro Auftrag und Farbe MP-SL = {699}

Extra cost per order = {699}

●	Kranz- / Lichtblenden	Cornice / light pelmets
●	Sichtseiten	Show sides
●	Wängen 19 mm	Side panels 19 mm
●	Wängen 25 mm	Side panels 25 mm
●	Wängen 50 mm	Side panels 50 mm
●	Regale / Sockelblenden	Open shelves / plinths

**Umfeld in Frontfarbe (wie Frontabbildung)** Door front finish (see picture)

● Lieferbar/Available

○ nicht lieferbar/Unavailable

# fronten doors

pg 6 london st130 | R6300 linea | L630 floating | R6300

Material: Echtholz furniert  
 Oberfläche: mit horizontaler Holzmaserung  
 Kante: umlaufende Holz-kante  
 Türstärke: 19 mm  
 Rückseite: furniert wie Frontfarbe

Material: veneered wood  
 Surface: horizontal grain  
 Edge: wood edges all around  
 Door thickn.: 19 mm  
 Back: veneered

**Exklusivprogramm  
 (Maßänderung/Sondermaße möglich)**

**Exklusive program  
 (bespoke sizes available)**



**GR** Rahmentür mit edelstahlfarbigem Profil, mit Klarglas grau, satiniertem Glas oder schwarz getöntem Glas

**GR** Frame door with stainless steel colour profile with clear glass, fristed glass or tinted black glass



**ST** Segmentglastür mit Klarglas grau, satiniertem Glas oder schwarz getöntem Glas

**ST** Segment door with clear glass, frosted glass or tinted black glass



**184 Nussbaum dunkel**  
 Dark walnut

**Kantenvarianten**  
 Door edge and design options



Kante Frontdekor

**Empfohlene Griffvarianten**  
 (weitere Griffbeschläge Seite V.78 - V.86)

Handles suggestions  
 (further handles on page V.78 - V.86)



**G139**  
 Stangengriff edelstahlfarbig  
 Metall (gegen Mehrpreis)



**G116**  
 Griff edelstahlfarbig (192mm)  
 Metall (gegen Mehrpreis)



**G96**  
 Griff Edelstahl/Metall (128mm)

**Empfohlene Sichtseitenfarben**  
 (weitere Varianten Seite V.89 - V.94)


Suggestest show sides  
 (further variants on page V.89 - V.94)



**184**  
 Nussbaum dunkel  
**F** furniert  
 (gegen Mehrpreis)



**591**  
 Topasbeige  
**D** Kunststoff Dekor



**511**  
 Magnolia glänzend  
**GW** Kunststoff glänzend

<input type="radio"/>	Kranz- / Lichtblenden	Cornice / light pelmets
<input checked="" type="radio"/>	Sichtseiten	Show sides
<input checked="" type="radio"/>	Wängen 19 mm	Side panels 19 mm
<input checked="" type="radio"/>	Wängen 25 mm	Side panels 25 mm
<input checked="" type="radio"/>	Wängen 50 mm	Side panels 50 mm
<input checked="" type="radio"/>	Regale / Sockelblenden	Open shelves / plinths

**Umfeld in Frontfarbe (wie Frontabbildung)** Door front finish (see picture)

Lieferbar/Available

nicht lieferbar/Unavailable



# fronten doors

## pg 6 toscana st130 | R6790 floating | R6790

Material: Moderne Massivholz Rahmenfront  
Rahmenbreite 90 mm  
Oberfläche: Rahmen massiv, Füllung furniert  
Radius: 2,5 mm  
Türstärke: 21 mm  
Rückseite: wie Frontfarbe

Material: modern frame door  
frame width 90 mm  
Surface: solid wood frame, veneered panel  
Edge: 2,5 mm  
Door thickn.: 21 mm  
Back: door colour

**Exklusivprogramm**  
(Maßänderung/Sondermaße möglich)

**Exklusive program**  
(bespoke sizes available)



**RA** Rahmentür mit Klarglas  
grau, satiniertem Glas

**RA** Frame door with clear glass  
or frosted glass



**184 Nussbaum dunkel**  
Dark walnut

**Kantenvarianten**  
Door edge and design options



Kante Frontdekor

**Empfohlene Griffvarianten**  
(weitere Griffbeschläge Seite V.78 - V.86)

Handles suggestions  
(further handles on page V.78 - V.86)



**G96**  
Griff Edelstahl/Metall (128mm)



**G116**  
Griff edelstahlfarbig (192mm)  
Metall (gegen Mehrpreis)




**K140**  
Knopf edelstahlfarbig  
Metall (gegen Mehrpreis)

**Empfohlene Sichtseitenfarben**  
(weitere Varianten Seite V.89 - V.94)


Suggestest show sides  
(further variants on page V.89 - V.94)



**184**  
Nussbaum dunkel  
**F furniert**  
(gegen Mehrpreis)



**590**  
Platingrau  
**D Kunststoff Dekor**



**502**  
Magnolia  
**D Kunststoff Dekor**

Kranz- / Lichtblenden	Cornice / light pelmets	●
Sichtseiten	Show sides	●
Wängen 19 mm	Side panels 19 mm	●
Wängen 25 mm	Side panels 25 mm	●
Wängen 50 mm	Side panels 50 mm	●
Regale / Sockelblenden	Open shelves / plinths	●

# fronten doors

pg 7 cera st130 | R7820 linea | L782 floating | R7820

mehrprijs pro küche/surcharge per kitchen: MP-KT= [1.119]

**Material:** Vollflächige Keramikfront auf unterlegtem MDF-Rahmen, rückseitig geschlossen  
**Oberfläche:** Keramik, 3 mm stark  
**Kante:** umlaufendes Aluminiumprofil in drei Oberflächen  
**Türstärke:** 20 mm  
**Rückseite:** aluminiumfarbig

**Material:** All-over ceramic door, underlay MDF framework, closed at the back  
**Surface:** Ceramic, 3 mm thick  
**Edge:** Aluminium profile all around in three surfaces  
**Door thickn.:** 20 mm  
**Back:** Aluminium coloured

**Exklusivprogramm (Maßänderung/Sondermaße möglich)**  
**ACHTUNG! Paß-, Eckpaß-Stücke und Blenden mit einer Höhe bis 150 cm sind mind. 4,5 cm breit und ab einer Höhe von 150 cm mind. 9,1 cm breit lieferbar!**

**Exklusive program (bespoke sizes available)**  
**NOTE! Fillers and corner fillers are available with the following restrictions: up to 150 cm length - minimum width of 4.5 cm, from 150 cm length - minimum width of 9.1 cm!**



**SG** Vollglastür schwarz getönt mit unterlegtem MDF-Rahmen  
 Hinweis: umlaufend mit V-Fuge

**SG** Full tinted glass door black an MDF framework  
 Note: V-groove all around



**SA** Vollglastür satiniert mit unterlegtem MDF-Rahmen  
 Hinweis: umlaufend mit V-Fuge

**SA** Full tinted glass door frosted on MDF framework  
 Note: V-groove all around



**72 Keramik Copper red**  
 Ceramic Copper red

**Kantenvarianten**  
 Door edge and design options



**75**  
 Aluminiumprofil, Edelstahlfarbig



**113**  
 Aluminiumprofil, Schwarz matt



**115**  
 Aluminiumprofil, Kupferfarbig

**Empfohlene Griffvarianten**  
 (weitere Griffbeschläge Seite V.78 - V.86)

Handles suggestions  
 (further handles on page V.78 - V.86)

Nur lieferbar mit Griff-Bohrabstand 320 mm (SE) oder ohne Griffbohrungen  
 Hinweis: Bei Schubkasten- und Auszugsbreite 30 und 40 cm werden die Griffe mit einem Bohrabstand von 192 mm eingesetzt!

Just available for drilling distance 320 mm (SE) or without drilling.  
 Note: For drawers and drawer pan width 30 and 40 cm, the handles must have a drill spacing of 192 mm!



**G153**  
 Stangengriff edelstahlfarbig  
 Metall (**gegen Mehrpreis**)



**G139**  
 Stangengriff edelstahlfarbig  
 Metall (**gegen Mehrpreis**)

**Umfeldgestaltung**  
 Environmental design

Planbar mit 70mm breiter Abschlusswange in Frontausführung

Available with 70 mm wide terminal panels in door style

<input type="radio"/>	Kranz- / Lichtblenden	Cornice / light pelmets
<input type="radio"/>	Sichtseiten	Show sides
<input type="radio"/>	Wängen 19 mm	Side panels 19 mm
<input type="radio"/>	Wängen 25 mm	Side panels 25 mm
<input type="radio"/>	Wängen 50 mm	Side panels 50 mm
<input type="radio"/>	Regale / Sockelblenden	Open shelves / plinths

**Umfeld in Frontfarbe (wie Frontabbildung)** Door front finish (see picture)

● Lieferbar/Available

○ nicht lieferbar/Unavailable

# fronten doors

pg 7 cera st130 | R7820 linea | L782 floating | R7820

mehrprijs pro küche/surcharge per kitchen: MP-KT= [1.119]



**70 Keramik Beton hell**  
Ceramic Concrete light



**71 Keramik Iron anthrazit**  
Ceramic Iron anthracite

### Umfeldgestaltung

Environmental design

Planbar mit 70mm breiter  
Abschlusswange in Frontaus-  
führung

Planable with 70mm wide edges  
in door colour

### Umfeldgestaltung

Environmental design

Planbar mit 70mm breiter  
Abschlusswange in Frontaus-  
führung

Planable with 70mm wide edges  
in door colour

<input type="radio"/>	Kranz- / Lichtblenden	Cornice / light pelmets
<input type="radio"/>	Sichtseiten	Show sides
<input type="radio"/>	Wängen 19 mm	Side panels 19 mm
<input type="radio"/>	Wängen 25 mm	Side panels 25 mm
<input type="radio"/>	Wängen 50 mm	Side panels 50 mm
<input type="radio"/>	Regale / Sockelblenden	Open shelves / plinths

**Umfeld in Frontfarbe (wie Frontabbildung)** Door front finish (see picture)

● Lieferbar/Available

○ nicht lieferbar/Unavailable

## **korpus** carcase

**kunststoff dekor „D“**  
plastic decor „D“



594 Halifax  
Eiche natur

594 Halifax  
natural oak

**lieferbar/available quartal/quarter 1/2018**

## **arbeitsplatte** worktop



7594 Halifax  
Eiche natur

7594 Halifax  
natural oak

**lieferbar/available quartal/quarter 1/2018**

## **sichtseiten** showsides

**furniert „F“**  
veneered „F“




184 Nussbaum  
dunkel

184 Dark walnut



# griffe handles



**G340**  
Griffleiste Nussbaum Maron massiv  
(gegen Mehrpreis)

**G340**  
Handle Maron Walnut massive  
(extra price)



**G310**  
Griffleiste weiß glänzend  
(gegen Mehrpreis)

**G310**  
Handle Shiny white  
(extra price)



**G311**  
Griffleiste schwarz glänzend (gg. Mehrpreis)

**G311**  
Handle Shiny black  
(extra price)



**G312**  
Griffleiste Gold  
(gegen Mehrpreis)

**G312**  
Handle Gold  
(extra price)




**G313**  
Griffleiste Silber  
(gegen Mehrpreis)

**G313**  
Handle Silver  
(extra price)



**G314**  
Griffleiste Spacegrau  
(gegen Mehrpreis)

**G314**  
Handle Space Grey  
(extra price)



**G330**  
Griffleiste weiß matt  
(gegen Mehrpreis)

**G330**  
Handle White mat  
(extra price)



**G331**  
Griffleiste Schwarz matt  
(gegen Mehrpreis)

**G331**  
Handle Black mat  
(extra price)



**G332**  
Griffleiste Gold matt  
(gegen Mehrpreis)

**G332**  
Handle Gold mat  
(extra price)



**G333**  
Griffleiste Silber matt  
(gegen Mehrpreis)

**G333**  
Handle Silver mat  
(extra price)



**G334**  
Griffleiste Spacegrau matt  
(gegen Mehrpreis)

**G334**  
Handle Space Grey mat  
(extra price)



# **schubkasten- und auszugssysteme**

drawer and  
deep drawer systems

## standardausstattung „Nova Pro“

standard equipment „Nova Pro“

**G\*GRASS®**

- Schubkasten- und Auszugsböden in Leinenstruktur (Lino Grigio)
- sanftes Schließen von Auszügen und Schubkästen
- Tragkraft 40 – 70 kg (abhängig von der Schrankbreite)
- Hochwertige Stahlauszüge in anthrazit, seitlich mit Rellingstange bei Auszügen

- Bottom of drawers and pan drawers linen structure (Lino Grigio)
- Gentle closing of drawers and deep drawers
- Loading capacity 40 – 70 kg (depending on the width of the cabinet)
- High quality steel drawers anthracite, with railings on the side



## exklusivausstattung „Nova Pro Crystal+“ (mehrwertpaket KA-1-18 [399])


exclusive equipment „Nova Pro Crystal+“ (added-value package KA-1-18 [399])



- Schubkasten- und Auszugsböden in Leinenstruktur (Lino Grigio)
- sanftes Schließen von Auszügen und Schubkästen
- Tragkraft 40 – 70 kg (abhängig von der Schrankbreite)
- Hochwertige Stahlauszüge in anthrazit, seitlich mit 8 mm starken, satinierten Glasseitenteilen

- Bottom of drawers and pan drawers linen structure (Lino Grigio)
- Gentle closing of drawers and deep drawers
- Loading capacity 40 – 70 kg (depending on the width of the cabinet)
- High quality steel drawers anthracite, with satin glass sides 8 mm thick





**tipmatic plus**  
tipmatic plus

**bestell-nr./order number NO TPM [51]**

Mechanisches Öffnungssystem für GRASS Nova Pro und Nova Pro Crystal. Lieferbar für alle Schubkästen, Innenschubkästen, Auszüge und Innenauszüge. Preis je Schubkasten.

Mechanical opening system for GRASS Nova Pro and Nova Pro Crystal. Available for all drawers, inner drawers, deep drawers and inner deep drawers. Price per drawer.



## innere werte zählen inner values count

### **inneneinteilung- und ausstattungspaket; „sidecovers für schubkasten und auszug“** inside fitting and equipment package

#### **Seitliche Schubkasten- und Auszugsverblendung**

in Holz (Nussbaum) zur seitlichen Montage am Schubkasten und Auszug (Nova Pro), gültig für die komplette Kommission.

#### **Drawer and deep drawer side cover**

in wood (walnut) for drawer and deep drawer side mounting (Nova Pro), valid for the whole commission.



**G\*GRASS®**



**hochwertige inneneinteilung**  
high-quality inside fittings





all inclusive!

## inneneinteilung- und ausstattungs paket: „sidecovers für schubkasten“

inside fitting and equipment package

**bestell-nr./order number KA-7A-18 [62]**



### Seitliche Schubkastenverblendung

in Holz (Nussbaum) zur seitlichen Montage am Schubkasten (Nova Pro und Nova Pro Crystal+), gültig für die komplette Kommission.

### Drawer side cover

in wood (walnut) for drawer and deep drawer side mounting (Nova Pro and Nova Pro Crystal+), valid for the whole commission.



all inclusive!

## inneneinteilung- und ausstattungs paket: „sidecovers für schubkasten und auszug“

inside fitting and equipment package

**bestell-nr./order number KA-7B-18 [206]**



### Seitliche Schubkasten- und Auszugsverblendung

in Holz (Nussbaum) zur seitlichen Montage am Schubkasten und Auszug (Nova Pro), gültig für die komplette Kommission.

### Drawer and deep drawer side cover

in wood (walnut) for drawer and deep drawer side mounting (Nova Pro), valid for the whole commission.

## sidecovers für schubkasten und auszug (2 stück)

sidecover for drawers and deep drawers (2 pieces)

**tiefe/depth 55,8 cm bestell-nr./order number NO BM 5 [24]**

**tiefe/depth 70,8 cm bestell-nr./order number NO BM 7 [24]**



### Seitliche Schubkasten- und Auszugsverblendung

in Holz (Nussbaum) zur seitlichen Montage am Schubkasten und Auszug

### Drawer and deep drawer side cover

in wood (walnut) for drawer and deep drawer side mounting.



**aufpreispaket 8: „holzbox und 4 vorratsbehälter“**  
 surcharge package 8

**bestell-nr./order number KA-8-18 [80]**

Holzbox (Nussbaum) und 4 Vorratsbehälter mit Vakuumdeckel aus Kunststoff

Wood (walnut) and 4 storage container with vacuum lid plastic











**mehrwertpaket 9: „WMF paket“**  
 added-value package 9







**bestell-nr./order number KA-9-18 [190]**







1x 30er Holz-Besteckeinsatz (Nussbaum) für Schubkastentiefe 55,8 cm  
 1 hochwertiges Besteckset (30-teilig) von WMF,  
 für Schubkastentiefe 70,8 cm Tiefenergänzung (Bestell-Nr. BSGT 30) bestellen.

1x 30 cm wood cutlery insert (walnut) for drawer depth 55,8 cm  
 1 WMF high-value cutlery set (30 pieces),  
 for drawer depth 70,8 cm please order an addition set (order number BSGT 30).



Skizze	Beschreibung	Breite cm	Bestell-Nr.	
	<p><b>Schale f. Schubkasten</b> in Nussbaum zum Einlegen in den Schubkasten 11,5 cm breit, 48 cm tief passend für Schubkasten Nova Pro / Nova Pro Crystal Farbton dunkelbraun gebeizt, mit einer Querunterteilung passend für Schubkastenbreite 30 - 120 cm nur für Korpushöhe 55,8 cm</p>		<b>BENO 130 5</b>	[20]
	<p><b>Besteckeinteilung</b> in Nussbaum 27,7 cm breit, 48 cm tief passend für Schubkasten Nova Pro / Nova Pro Crystal Farbton dunkelbraun gebeizt, mit zwei Querunterteilungen, fünf Fächer Menge 1 Stück passend für Schubkastenbreite 40 - 120 cm nur für Korpushöhe 55,8 cm</p>		<b>BENO 140 5</b>	[30]
<b>Planungsbeispiele</b>				
  	<p><b>Einteilung</b> in Nussbaum für <b>30 cm breite Schubkästen</b>, 48 cm tief passend für Schubkasten Nova Pro / Nova Pro Crystal Nussbaum dunkelbraun gebeizt bestehend aus: 1 Inneneinteilung 11,5 cm breit Korpushöhe 55,8 cm</p>		<b>BENO 130 5</b>	[20]
  	<p><b>Besteckeinteilung</b> in Holz, für <b>40 cm breite Schubkästen</b>, 48 cm tief passend für Schubkasten Nova Pro / Nova Pro Crystal Farbton dunkelbraun gebeizt bestehend aus: 2 Inneneinteilungen 11,5 cm breit nur für Korpushöhe 55,8 cm</p>		<b>BENO 230 5</b>	[40]
  	<p><b>Besteckeinteilung</b> in Holz, für <b>45 cm breite Schubkästen</b>, 48 cm tief passend für Schubkasten Nova Pro / Nova Pro Crystal Farbton dunkelbraun gebeizt bestehend aus: 1 Besteckeinteilung 27,7 cm breit nur für Korpushöhe 55,8 cm</p>		<b>BENO 140 5</b>	[30]


Skizze	Beschreibung	Breite cm	Bestell-Nr.	
	<p><b>Besteckeinteilung</b> in Holz, für <b>50 cm breite Schubkästen</b>, 48 cm tief passend für Schubkasten Nova Pro / Nova Pro Crystal Farbton dunkelbraun gebeizt bestehend aus: 3 Inneneinteilungen 11,5 cm breit nur für Korpus-tiefe 55,8 cm</p>		<b>BENO 350 5</b>	[60]
				
	<p><b>Besteckeinteilung</b> in Holz, komplett für <b>60 cm breite Schubkästen</b>, 48 cm tief passend für Schubkasten Nova Pro / Nova Pro Crystal Farbton dunkelbraun gebeizt bestehend aus: 2 Inneneinteilungen 11,5 cm breit 1 Besteckeinteilung 27,7 cm breit nur für Korpus-tiefe 55,8 cm</p>		<b>BENO 360 5</b>	[70]
				
	<p><b>Besteckeinteilung</b> in Holz, komplett für <b>70 cm breite Schubkästen</b>, 48 cm tief passend für Schubkasten Nova Pro / Nova Pro Crystal Farbton dunkelbraun gebeizt bestehend aus: 2 Inneneinteilungen 11,5 cm breit 1 Besteckeinteilung 27,7 cm breit nur für Korpus-tiefe 55,8 cm</p>		<b>BENO 370 5</b>	[70]
				

Skizze	Beschreibung	Breite cm	Bestell-Nr.	
	<p><b>Besteckeinteilung</b> in Holz, komplett für <b>80 cm breite Schubkästen</b>, 48 cm tief passend für Schubkasten Nova Pro / Nova Pro Crystal Farbton dunkelbraun gebeizt bestehend aus: 3 Inneneinteilungen 11,5 cm breit 1 Besteckeinteilung 27,7 cm breit nur für Korpushöhe 55,8 cm</p>		<b>BENO 380 5</b>	[90]
				
	<p><b>Besteckeinteilung</b> in Holz, komplett für <b>90 cm breite Schubkästen</b>, 48 cm tief passend für Schubkasten Nova Pro / Nova Pro Crystal Farbton dunkelbraun gebeizt bestehend aus: 3 Inneneinteilungen 11,5 cm breit 1 Besteckeinteilung 27,7 cm breit nur für Korpushöhe 55,8 cm</p>		<b>BENO 390 5</b>	[90]
				
	<p><b>Besteckeinteilung</b> in Holz, komplett für <b>100 cm breite Schubkästen</b>, 48 cm tief passend für Schubkasten Nova Pro / Nova Pro Crystal Farbton dunkelbraun gebeizt bestehend aus: 2 Inneneinteilungen 11,5 cm breit 2 Besteckeinteilung 27,7 cm breit nur für Korpushöhe 55,8 cm</p>		<b>BENO 410 5</b>	[100]
				









Skizze	Beschreibung	Breite cm	Bestell-Nr.	
	<p><b>Besteckeinteilung</b> in Holz, komplett für <b>120 cm breite Schubkästen</b>, 48 cm tief                      passend für Schubkasten Nova Pro / Nova Pro Crystal                      Farbton dunkelbraun gebeizt                      bestehend aus:                      3 Inneneinteilungen 11,5 cm breit                      2 Besteckeinteilung 27,7 cm breit                      nur für Korpusstiefe 55,8 cm</p>		<b>BENO 512 5</b>	[120]
				

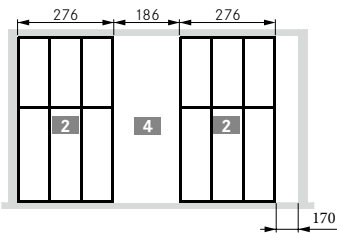
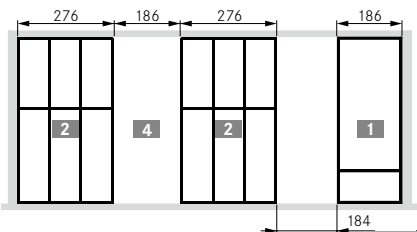



### Tiefenergänzung für Korpusstiefe 70,8 cm

	<p><b>Tiefenergänzungsschale für Korpusstiefe 70,8 cm</b>                      passend für Schubkasten Nova Pro / Nova Pro Crystal                      Kunststoff, Farbton anthrazit grau                      164,5 mm tief                      Hinweis: Schale wird hinter die Besteckeinteilung eingelegt.                      Die Besteckeinteilung muss separat bestellt werden!</p>	30	<b>BSGT 30</b>	[7,7]
		40	<b>BSGT 40</b>	[8,3]
		45	<b>BSGT 45</b>	[8,8]
		50	<b>BSGT 50</b>	[9,1]
		60	<b>BSGT 60</b>	[9,6]
		70	<b>BSGT 70</b>	[10,8]
		80	<b>BSGT 80</b>	[11,8]
		90	<b>BSGT 90</b>	[12,4]
		100	<b>BSGT 100</b>	[12,9]
		120	<b>BSGT 120</b>	[13,4]





	<p><b>Holzbox in Nussbaum furniert</b>                      23 x 26 x 14,5 cm hoch                      mit 2 ausgefrästen Griffschalen</p> <p><b>passend für 4 Vorratsbehälter (VRB 4)</b></p>		<b>BOX H 1</b>	[30]
	<p><b>Vorratsbehälter</b>                      durchsichtige Kunststoffbehälter mit grauem Deckel                      für luftdichten Verschluss</p> <p><b>1 Stück</b>  <b>4 Stück</b></p>		<b>VRB 1</b> <b>VRB 4</b>	[12,5] [50]





Skizze	Beschreibung	Breite cm	Bestell-Nr.	
<b>TAVINEA SORTO</b>				
	<p><b>Besteckeinsatz 27,6 cm breit, 48 cm tief</b> 4,5 cm hoch, für Schubkästen und Flachschrubkästen für Korpustiefe 55,8 cm</p>		<b>SEMG 28 56</b>	[54]
	<p><b>Schale 27,6 cm breit, 15 cm tief</b> 4,5 cm hoch, für Schubkästen und Flachschrubkästen für Korpustiefe 70,8 cm</p> <p><b>Hinweis:</b> wird hinter den Besteckeinsatz platziert, um die Tiefe des tieferen Schubkastens auszufüllen. Ist auch in Verbindung mit der Nussbaum-Besteckeeinteilung geeignet.</p>		<b>SEMG 28 15</b>	[31,5]
	<p><b>Schale 18,6 cm breit, 48 cm tief</b> 4,5 cm hoch, für Schubkästen und Flachschrubkästen für Korpustiefe 55,8 cm</p>		<b>SEMG 19 56</b>	[42]
	<p><b>Schale 18,6 cm breit, 15 cm tief</b> 4,5 cm hoch, für Schubkästen und Flachschrubkästen für Korpustiefe 70,8 cm</p> <p>Hinweis: wird hinter den Besteckeinsatz platziert, um die Tiefe des tieferen Schubkastens auszufüllen.</p>		<b>SEMG 19 15</b>	[31,5]
	<p><b>Trenn - Traverse für Schubkästen</b> zur Längstrennung des Schubkastens für Korpustiefe 55,8 cm für Korpustiefe 70,8 cm</p>		<b>SEMGT 56</b> <b>SEMGT 71</b>	[13] [15]
	<p><b>Folienhalter 15 cm breit x 48 cm tief in Esche dunkel für Korpustiefe 55,8 cm</b> für 2 Folienrollen</p>		<b>SEED FH</b>	[56]
	<p><b>Gewürzdosen - Halter 15 cm breit x 48 cm tief in Esche dunkel für Korpustiefe 55,8 cm</b> für 12 handelsübliche Gewürzdosen</p>		<b>SEED GS</b>	[35]
	<p><b>Messer - Halter 15 cm breit x 48 cm tief in Esche dunkel für Korpustiefe 55,8 cm</b> für 6 Messer</p>		<b>SEED MB</b>	[56]




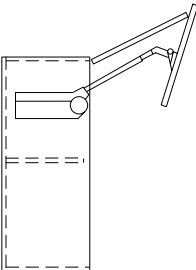
Skizze	Beschreibung	Breite cm	Bestell-Nr.	
	<p><b>Einteilung</b> in Metall für <b>40 cm breite Schubkästen</b>, 48 cm tief passend für Schubkasten Nova Pro / Nova Pro Crystal bestehend aus: 1 Schale 18,6 cm für Korpustiefe 55,8 cm für Korpustiefe 70,8 cm, Artikel SEMG 1915 mitbestellen</p>		<b>SEMG 19 56</b>	[42]
	<p><b>Einteilung</b> in Metall für <b>45 cm breite Schubkästen</b>, 48 cm tief passend für Schubkasten Nova Pro / Nova Pro Crystal bestehend aus: 1 Besteckeinsatz 27,6 cm für Korpustiefe 55,8 cm für Korpustiefe 70,8 cm, Artikel SEMG 2815 mitbestellen</p>		<b>SEMG 28 56</b>	[54]
	<p><b>Einteilung</b> in Metall für <b>50 cm breite Schubkästen</b>, 48 cm tief passend für Schubkasten Nova Pro / Nova Pro Crystal bestehend aus: 1 Besteckeinsatz 27,6 cm für Korpustiefe 55,8 cm für Korpustiefe 70,8 cm, Artikel SEMG 2815 mitbestellen</p>		<b>SEMG 28 56</b>	[54]
	<p><b>Einteilung</b> in Metall für <b>60 cm breite Schubkästen</b>, 48 cm tief passend für Schubkasten Nova Pro / Nova Pro Crystal bestehend aus: 1 Besteckeinsatz 27,6 cm für Korpustiefe 55,8 cm für Korpustiefe 70,8 cm, Artikel SEMG 2815 mitbestellen</p>		<b>SEMG 28 56</b>	[54]
	<p><b>Einteilung</b> in Metall für <b>70 cm breite Schubkästen</b>, 48 cm tief passend für Schubkasten Nova Pro / Nova Pro Crystal bestehend aus: 1 Besteckeinsatz 27,6 cm für Korpustiefe 55,8 cm für Korpustiefe 70,8 cm, Artikel SEMG 2815 mitbestellen</p>		<b>SEMG 28 56</b>	[54]
	<p><b>Einteilung</b> in Metall für <b>80 cm breite Schubkästen</b>, 48 cm tief passend für Schubkasten Nova Pro / Nova Pro Crystal bestehend aus: 1 Besteckeinsatz 27,6 cm 1 Schale 18,6 cm 1 Ergänzungselement 18,6 cm für Korpustiefe 55,8 cm</p> <p>1 Messerblock 1 Gewürzeinlage 1 Folienabroller</p> <p>für Korpustiefe 70,8 cm, Artikel SEMG 1915 und SEMG 2815 mitbestellen</p>		<b>SEM MB 80 56</b> <b>SEM GS 80 56</b> <b>SEM FH 80 56</b>	[152] [131] [152]

Skizze	Beschreibung	Breite cm	Bestell-Nr.	
	<p><b>Einteilung</b> in Metall für <b>100 cm breite Schubkästen</b>, 48 cm tief passend für Schubkasten Nova Pro / Nova Pro Crystal bestehend aus:</p> <ul style="list-style-type: none"> <li>2 Besteckeinsätze 27,6 cm</li> <li>1 Ergänzungselement 18,6 cm</li> <li>für Korpus-tiefe 55,8 cm</li> </ul> <p>1 Messerblock 1 Gewürzeinlage 1 Folienabroller</p> <p>für Korpus-tiefe 70,8 cm, 2x Artikel SEMG 2815 mitbestellen</p>		<p><b>SEM MB 10 56</b> <b>SEM GS 10 56</b> <b>SEM FH 10 56</b></p>	<p>[164] [143] [164]</p>
	<p><b>Einteilung</b> in Metall für <b>120 cm breite Schubkästen</b>, 48 cm tief passend für Schubkasten Nova Pro / Nova Pro Crystal bestehend aus:</p> <ul style="list-style-type: none"> <li>2 Besteckeinsätze 27,6 cm</li> <li>1 Schale 18,6 cm</li> <li>1 Ergänzungselement 18,6 cm</li> <li>für Korpus-tiefe 55,8 cm</li> </ul> <p>1 Messerblock 1 Gewürzeinlage 1 Folienabroller</p> <p>für Korpus-tiefe 70,8 cm, Artikel SEMG 1915 und 2x SEMG 2815 mitbestellen</p>		<p><b>SEM MB 12 56</b> <b>SEM GS 12 56</b> <b>SEM FH 12 56</b></p>	<p>[206] [185] [206]</p>
	<p><b>Querreling für Auszüge (für Nova Pro und für Nova Pro Crystal)</b> anthrazitfarbig 2 Relingstangen eckig mit integrierten Relinghaltern L/R</p>	<p>30 <b>QRG 30</b> 40 <b>QRG 40</b> 45 <b>QRG 45</b> 50 <b>QRG 50</b> 60 <b>QRG 60</b> 70 <b>QRG 70</b> 80 <b>QRG 80</b> 90 <b>QRG 90</b> 100 <b>QRG 100</b> 120 <b>QRG 120</b></p>		<p>[7] [7] [7,5] [7,5] [7,5] [8] [9] [10] [11] [12]</p>
	<p><b>Unterteilungs-System für Auszüge (für Nova Pro und für Nova Pro Crystal)</b> anthrazitfarbig 1 hohe Querunterteilung mit 2 zusätzlichen Unterteilern</p>	<p>60 <b>OSG 60</b> 90 <b>OSG 90</b> 120 <b>OSG 120</b></p>		<p>[29,5] [38,5] [44]</p>
	<p><b>Hinweis:</b> für andere Schrankbreiten oder Sonderbreiten kann der Querteiler bauseits gekürzt werden.</p>			



Skizze	Beschreibung	Breite cm	Bestell-Nr.	
	<p><b>Besteckeneinsatz</b> für Körpertiefe 45,8 cm passend für Schubkasten Nova Pro / Nova Pro Crystal Farbton anthrazit grau</p>	50	<b>BSG 50 4</b>	[10]
		60	<b>BSG 60 4</b>	[11,1]
		90	<b>BSG 90 4</b>	[18]
	<p><b>Besteckeneinsatz</b> für Körpertiefe 55,8 cm passend für Schubkasten Nova Pro / Nova Pro Crystal Farbton anthrazit grau</p>	30	<b>BSG 30 5</b>	[6,6]
		40	<b>BSG 40 5</b>	[7,4]
		45	<b>BSG 45 5</b>	[7,9]
		50	<b>BSG 50 5</b>	[8,2]
		55	<b>BSG 55 5</b>	[9,5]
		60	<b>BSG 60 5</b>	[9,5]
		70	<b>BSG 70 5</b>	[14,5]
		80	<b>BSG 80 5</b>	[15]
		90	<b>BSG 90 5</b>	[16,6]
		100	<b>BSG 100 5</b>	[17,8]
	<p><b>Tiefenergänzungsschale für Körpertiefe 70,8 cm</b> passend für Schubkasten Nova Pro / Nova Pro Crystal Kunststoff, Farbton anthrazit grau 164,5 mm tief Hinweis: Schale wird hinter die Besteckenteilung eingelegt. Die Besteckenteilung muss separat bestellt werden!</p>	30	<b>BSGT 30</b>	[8,7]
		40	<b>BSGT 40</b>	[9,3]
		45	<b>BSGT 45</b>	[9,8]
		50	<b>BSGT 50</b>	[10,1]
		60	<b>BSGT 60</b>	[10,6]
		70	<b>BSGT 70</b>	[11,8]
		80	<b>BSGT 80</b>	[12,8]
		90	<b>BSGT 90</b>	[13,4]
		100	<b>BSGT 100</b>	[13,9]
		120	<b>BSGT 120</b>	[14,4]
	<p><b>Schubkasteneinteilung für Flachschrubkasten</b> passend für Schubkasten Nova Pro / Nova Pro Crystal Farbton anthrazit grau, für Körpertiefe 55,8 cm</p>	60	<b>BSGF 60 5</b>	[8,9]
		90	<b>BSGF 90 5</b>	[15]

Skizze	Beschreibung	Breite cm	Bestell-Nr.	
	<b>Antirutschmatte (anthrazitfarbig) für GRASS</b> passend für Auszüge anthrazit Korpustiefe 45,8 cm	30	<b>ARMG 30 4</b>	[5,4]
		40	<b>ARMG 40 4</b>	[6,2]
		45	<b>ARMG 45 4</b>	[7,4]
		50	<b>ARMG 50 4</b>	[7,8]
		55	<b>ARMG 55 4</b>	[8,8]
		60	<b>ARMG 60 4</b>	[8,8]
		70	<b>ARMG 70 4</b>	[10,6]
		80	<b>ARMG 80 4</b>	[11,8]
		90	<b>ARMG 90 4</b>	[12,3]
		100	<b>ARMG 100 4</b>	[13,4]
120	<b>ARMG 120 4</b>	[15,9]		
	<b>Antirutschmatte (anthrazitfarbig) für GRASS</b> passend für Innenauszüge anthrazit Korpustiefe 55,8 cm	30	<b>ARMG 30 5</b>	[5,4]
		40	<b>ARMG 40 5</b>	[6,2]
		45	<b>ARMG 45 5</b>	[7,4]
		50	<b>ARMG 50 5</b>	[7,8]
		55	<b>ARMG 55 5</b>	[8,8]
		60	<b>ARMG 60 5</b>	[8,8]
		70	<b>ARMG 70 5</b>	[10,6]
		80	<b>ARMG 80 5</b>	[11,8]
		90	<b>ARMG 90 5</b>	[12,3]
		100	<b>ARMG 100 5</b>	[13,4]
120	<b>ARMG 120 5</b>	[15,9]		
	<b>Antirutschmatte (anthrazitfarbig) für GRASS</b> passend für Auszüge anthrazit Korpustiefe 70,8 cm	30	<b>ARMG 30 7</b>	[7,4]
		40	<b>ARMG 40 7</b>	[8,4]
		45	<b>ARMG 45 7</b>	[10,1]
		50	<b>ARMG 50 7</b>	[11,1]
		60	<b>ARMG 60 7</b>	[13,4]
		70	<b>ARMG 70 7</b>	[15,9]
		80	<b>ARMG 80 7</b>	[18,3]
		90	<b>ARMG 90 7</b>	[19,4]
		100	<b>ARMG 100 7</b>	[22,1]
		120	<b>ARMG 120 7</b>	[26,8]
	<b>Antirutschmatte (anthrazitfarbig) für Eckschränke mit Holzböden</b> (Verpackungseinheit 2 Stück)  für UEHK 80... für UEHK 90... für UEHKD 90...  für UEHH 110... für UEHH 115..., UEHH 125...  für UEL 110... (Verpackungseinheit 2 Stück) für UEL 115... (Verpackungseinheit 2 Stück) für UEL 125... (Verpackungseinheit 2 Stück)  für SEL 110... / SELP 110 (Verpackungseinheit 4 Stück) für SEL 115... / SELP 115 (Verpackungseinheit 4 Stück) für SEL 125... / SELP 125 (Verpackungseinheit 4 Stück)		<b>ARMGD 80</b>	[39,4]
			<b>ARMGD 90</b>	[42,3]
			<b>ARMGV 90</b>	[44,4]
			<b>ARMGH 110</b>	[31,4]
			<b>ARMGH 115</b>	[34,3]
			<b>ARMGV 110 2</b>	[34,8]
			<b>ARMGV 115 2</b>	[35,7]
			<b>ARMGV 125 2</b>	[36,2]
			<b>ARMGV 110 4</b>	[69]
			<b>ARMGV 115 4</b>	[70]
			<b>ARMGV 125 4</b>	[71]

Skizze	Beschreibung	Breite cm	Bestell-Nr.
<b>Zusätzliche Artikel</b>			
	<p><b>Tip-ON für Unterschränke, Hängeschränke und Seitenschränke</b> für Drehtüren mit 107° Öffnungswinkel</p>	<b>M-TO</b>	[8,5]
	<p><b>U-Profil zur Stabilisierung von Einlegeböden</b> für Schränke ab 90 cm Breite</p>	<b>EBST</b>	[16]
	<p><b>Kippsicherung für Unterschränke</b> zur Befestigung am Sockelfuß für Insellösungen mit Bodenbefestigung</p> <p>Inhalt: 4 Kippsicherungen, Kleber (speziell für Räume mit Fußbodenheizung) und Montageanleitung</p>	<b>KSICH 4</b>	[11]
<p><b>Metallprofil zur Verstärkung von Traverleisten</b></p> <p>zur bauseitigen Montage (verschraubbar)</p> <p>für Unterschränke 80 cm für Unterschränke 90 cm für Unterschränke 100 cm für Unterschränke 120 cm</p>		<p><b>TVA 80</b> <b>TVA 90</b> <b>TVA 100</b> <b>TVA 120</b></p>	<p>[7,9] [8,7] [9] [11]</p>
	<p><b>Elektrischer Antrieb für Hängeschränke mit Lifttür oder Faltklappe für AVENTOS-Beschlag Blum</b> für Korpusbreite 60 - 120 cm</p> <p><b>Hinweis:</b> <b>Für die Front ist kein Griffbeschlag erforderlich</b></p> <p>Im Bereich der Oberschränke in Verbindung mit dem Aventos Lifttürbeschlag ist <b>ein</b> Netzgerät für <b>max. drei</b> Hängeschränke erforderlich!</p>	<b>ZHL-E</b>	[331]
<p><b>Netzgerät</b> je zusammenhängender Planung von Schränken mit AVENTOS-Beschlag</p>		<b>SERVO-N</b>	[136]

# mehrwertpakete

added-value packages









all inclusive!

## mehrwertpaket 1: „Nova Pro Crystal+“ added-value package 1

G\*GRASS®

**bestell-nr./order number KA-1-18 [399]**

- Schubkasten- und Auszugsböden in Leinenstruktur (Lino Grigio)
- Tragkraft 40 – 70 kg (abhängig von der Schrankbreite)
- Hochwertige Stahlauszüge in anthrazit, seitlich mit 8 mm starken, satinierten Glasseitenteilen
- Bottom of drawers and pan drawers linen structure (Lino Grigio)
- Loading capacity 40 – 70 kg (depending on the width of the cabinet)
- High quality steel drawers anthracite, with satin glass sides 8 mm thick



### inklusive included



Metallschutzboden für  
Spülenunterschrank

Metal shelf for sink base unit



U-Profil zur Stabilisierung  
von Einlegeböden (3 Stück)

U-profile for stabilizing of  
shelves (3 pieces)



Antirutschmatten für  
Auszüge und Schubkästen

Anti slip mats for base units



Hydrophobierung an Fronten  
mit Laserkante

Hydrophobization for doors  
with laser edge



all inclusive!

**mehrwertpaket 3: „Lapis“**  
added-value package 3

**bestell-nr./order number KA-3-18 [127]**

**SALICE**

Das erste komplett verdeckte Scharnier in eleganter Titanoptik mit integrierter Dämpfung und linearer Montageplatte. Gilt als eines der hochwertigsten Türöffnungssysteme.

The first, fully concealed hinge in elegant titanium design with integrated damping and linear mounting plate is considered to be one of the highest quality door opening systems.



all inclusive!

**mehrwertpaket 4: „light basic“**  
added-value package 4

**bestell-nr./order number KA-4-18 [349]**



**Schubkästen und Auszugsbeleuchtung Senso Swing-Leuchte silbergrau**

- kabellos und batteriebetrieben zur Innenbeleuchtung von Schubkästen und Auszügen
  - sensorgesteuert mit Selbstabschaltung für bis zu 20.000 Zyklen
- Menge: 10 Leuchten (zur bauseitigen Montage)

**Drawer- and pan drawer Senso Swing-light silvergrey**

- cable-free, battery operated, interior lamp for drawer und pan drawer
  - Sensor-controlled with auto power off and up to 20.000 cycles
- Quantity: 10 pieces (for installation on site)



**LED-Flachleuchte Coyo Unterbauleuchte superflach**

inklusive Konverter  
Höhe 5 mm, Breite 60 mm, Tiefe 190 mm  
Menge: 4er Set (zur bauseitigen Montage)

**LED-Light Coyo cabinet luminaire super flat**

inclusive converter  
Height 5 mm, width 60 mm, depth 190 mm  
Quantity: 4 pieces (for installation on site)


## mehrwertpaket 5a: „light wall unit“

added-value package 5a

bestell-nr./order number KA-5A-18 [559]



all inclusive!



### LED-Einbauleuchte „Manila III a Emotion“ für Hängeschränke

Leuchten werden flächenbündig im Unterboden der Hängeschränke eingebaut inklusive Konverter und Ausfräsung im Unterboden.

### Build-in LED light “Manila III a Emotion” for wall units

Lights will be installed flush with the adjacent bottom shelf of the wall unit, including transformer and milled slot.

## mehrwertpaket 5b: „light base unit“

added-value package 5b

bestell-nr./order number KA-5B-18 [1.119]



all inclusive!



### Schränkenleuchten „LEAF“ (LED) für Unterschränke

Aluminiumprofil mit Infrarot Ein- und Ausschalter für Unterschränke mit Auszügen und Drehtüren inklusive Konverter.

### LED light for base units “LEAF”

Aluminium profile with infrared sensor switch, including transformer and supply cable (applicable in drawer units and hinged doors).

**mehrwertpaket 6a: „light worktop st130“**  
 added-value package 6a

**bestell-nr./order number KA-6A-18 [959]**



all inclusive!



**LED WTU Diffuserprofil Emotion mit Lichtsteuerung**  
**Warmweiß/Kaltweiß**

Mit LED Band fertig vorkonfektioniert inklusive Konverter.

**LED WTU diffuser profile Emotion with light control**  
**warmwhite/coldwhite**

with LED Band prefabricated including transformer.

**mehrwertpaket 6b: „light worktop linea“**  
 added-value package 6b

**bestell-nr./order number KA-6B-18 [639]**



all inclusive!



**LED Griffleistenbeleuchtung Nubio Emotion mit**  
**Lichtsteuerung Warmweiß/Kaltweiß**

für Programm LINEA ORIZZONTALE (mit Metallgriffleisten)  
 mit LED-Band fertig vorkonfektioniert inklusive Konverter

**LED Grip strip lighting Nubio Emotion with light control**  
**warmwhite/coldwhite**

for programme LINEA ORIZZONTALE (for handle profiles  
 in metal) with LED Band completed prefabricated including  
 transformer.







# auslauf

end of line

# fronten doors



**1000**  
588 Country  
Buche natur  
588 Country  
natural beech



**2600**  
323 Snow white  
super matt  
323 Snow white  
super matt



**2600**  
322 Magnolia  
super matt  
322 Magnolia  
super matt



**2850**  
505 Weiß  
505 White



**2850**  
502 Magnolia  
502 Magnolia



**2850**  
584 Bardolino  
Eiche natur  
584 Bardolino  
natural oak



**2850**  
413 Violett  
metallic  
413 Violet  
metallic



**2850**  
414 Hellgrau  
metallic  
414 Light grey  
metallic



**2850**  
481 Thermo  
Pinie  
481 Thermo  
pine



**2850**  
569 Bardolino  
Eiche dunkel  
569 Bardolino  
dark oak



**2850**  
2080 Asteiche  
braun  
2080 Branch  
brown oak



**2400**  
249 Cappuccino  
hochglänzend  
249 Cappuccino  
high gloss



**4520**  
261 Cappuccino  
hochglänzend  
261 Cappuccino  
high gloss



**6300**  
183 Dijon  
Nussbaum  
183 Dijon  
walnut



**6790**  
183 Dijon  
Nussbaum  
183 Dijon  
walnut

## korpus

carcase

### kunststoff dekor „D“

plastic decor „D“



588 Country  
Buche natur

588 Country  
natural beech

### sichtseiten „HLL“

showsidess „HLL“



249 Cappuccino  
hochglänzend

249 Cappuccino  
high gloss

### sichtseiten „HL“

showsidess „HL“



261 Cappuccino  
hochglänzend

261 Cappuccino  
high gloss

### furniert „F“

veneered „F“



183 Dijon  
Nussbaum

183 Dijon  
walnut

## arbeitsplatte

worktop



7588 Country  
Buche natur

7588 Country  
natural beech



7635  
Beton anthrazit

7635 Concrete  
anthracite



7525 Asteiche  
braun

7525 Oak  
branch brown


## sonstiges


miscellaneous

- BLUM Tandembox + Zubehör/accessoires
- BLUM Legrabox Inox + Zubehör/accessoires
- BLUM Legrabox free + Zubehör/accessoires
- Störmer „S“-Box
- Nischensystem/niche system Bestell-Nr./order number „CE“  
+ Zubehör/accessoires

# notizen

notes









Störmer GmbH & Co. KG  
Industriestraße 62  
D-32289 Rödinghausen  
Tel. +49 (0) 5226 59419-0  
Fax +49 (0) 5226 59419-27  
info@stoermer-kuechen.de  
www.stoermer-kuechen.de



092017,DE-EN  
Für Druckfehler und Verwechslungen übernehmen wir keine Haftung. Änderungen vorbehalten.  
Darstellungen können drucktechnisch bedingt von realen Farben abweichen.  
Errors and omissions excepted. Subject to change without notice.  
For printing reasons, illustrated colours and actual colour finishes may vary.